

Modello **STANDARD Light 6**

Indicata per il noleggio per sue caratteristiche di robustezza

Struttura

STRUTTURA PORTANTE

Estruso in alluminio anodizzato
profilo 81,5 x 47 x 3 mm

Arcareggi di gronda e di colmo

profilo 81,5 x 47 x 3

Arcareggi intermedi

profilo 50 x 50 x 3

ELEMENTI DI GIUNZIONE

Tubolare di acciaio protetti mediante
zincatura e verniciatura a polvere

PIASTRE DI ANCORAGGIO

Acciaio protette mediante zincatura a caldo

FUNI DI CONTROVENTATURA

Nastro in PE

Copertura e laterali

PVC spalmato gr. 650/mq - ignifugo cl.2



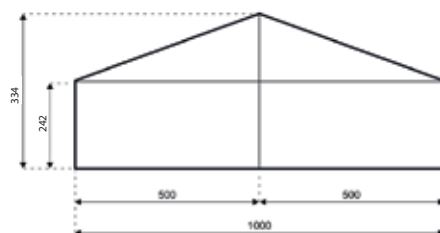

Misure

| Struttura e copertura | HI | 6,00 |
|--------------------------------|----|----------|
| interasse capriata mt. | | 5,92 |
| altezza laterale mt. | | 2,42 |
| altezza dal centro | | 3,34 |
| inclinazione | | 18° |
| passo capriate mt. | | 3,00 |
| elemento più lungo mt | | 3,21 |
| minima lunghezza struttura mt. | | 6,00 |
| massima lunghezza struttura | | infinita |
| max spinta vento (EN 13782) | | 80 km/h |

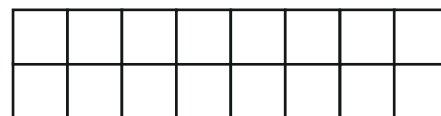
Accessori

Finestre su laterali
Copertura e laterali in cristal
Portoncino di ingresso
Porta antipanico
Tamponatura rigida
Gronde di unione
Illuminazione interna
Condizionamento
Controsoffittatura
Tende interne
Personalizzazione facciata
Serigrafie personalizzate
Mantovana a disegno

attrezzatura necessaria (non fornita nella vendita)
attrezzatura sollevamento capriate
N. 2 Scale doppia di adeguata misura
N. 1 battente per picchetti
N. 1 leva per picchetti
N. 1 dinamometro per picchetti
corde metriche 20/50 mt.
set di chiavi poligonali



ESEMPI DI COMPOSIZIONE



le immagini sono solo a scopo illustrativo.