

Modello **STANDARD 5**

Indicata per il noleggio per sue caratteristiche di robustezza

Struttura

STRUTTURA PORTANTE

Estruso in alluminio anodizzato
profilo 130 x 70 x 2/3 mm

Profilo Arc Centr. Lat. Intern

profilo 60 x 80 x 2/3 - 105 x 69 x 2,5 - 50x50x2,5/3

ELEMENTI DI GIUNZIONE

Tubolare di acciaio protetti mediante
zincatura e verniciatura a polvere

PIASTRE DI ANCORAGGIO

Acciaio protette mediante zincatura a caldo

FUNI DI CONTROVENTATURA

Nastro in PE

Copertura e laterali

PVC spalmato gr. 650/mq - ignifigo cl.2



Misure

Struttura e copertura

HI

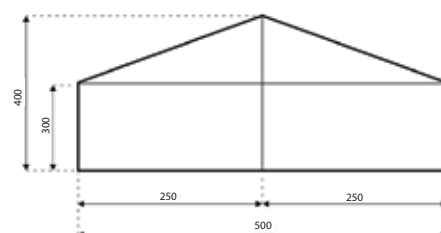

5,00

interasse capriata mt.	5
altezza laterale mt.	3
altezza dal centro	4
inclinazione	18°
passo capriate mt.	5,00
elemento più lungo mt	5
minima lunghezza struttura mt.	10,00
massima lunghezza struttura	infinita
max spinta vento (EN 13782)	80 km/h


Accessori

Finestre su laterali
Copertura e laterali in cristal
Portoncino di ingresso
Porta antipanico
Tamponatura rigida
Gronde di unione
Illuminazione interna
Condizionamento
Controsoffittatura
Tende interne
Personalizzazione facciata
Serigrafie personalizzate
Mantovana a disegno

attrezzatura necessaria (non fornita nella vendita)
attrezzatura sollevamento capriate
N. 2 Scale doppia di adeguata misura
N. 1 battente per picchetti
N. 1 leva per picchetti
N. 1 dinamometro per picchetti
corde metriche 20/50 mt.
set di chiavi poligonali



ESEMPI DI COMPOSIZIONE



le immagini sono solo a scopo illustrativo.