

Modello **STANDARD 25h5**

Indicata per il noleggio per sue caratteristiche di robustezza

Struttura

STRUTTURA PORTANTE

Estruso in alluminio anodizzato
profilo 300 x 120 x 4/5 mm

Arcareggi di gronda e di colmo

profilo 130 x 70 x 2/3 - 130 x 70 x 2/3 mm

Arcareggi intermedi

profilo 80 x 60 x 3

ELEMENTI DI GIUNZIONE


Tubolare di acciaio protetti mediante
zincatura e verniciatura a polvere

PIASTRE DI ANCORAGGIO

Acciaio protette mediante zincatura a caldo

FUNI DI CONTROVENTATURA

Acciaio O 10 mm rivestite in PVC



Copertura e laterali

PVC spalmato gr. 650/mq - ignifugo cl.2

PVC spalmato gr. 750/mq - con oscurante - ignifugo cl.2

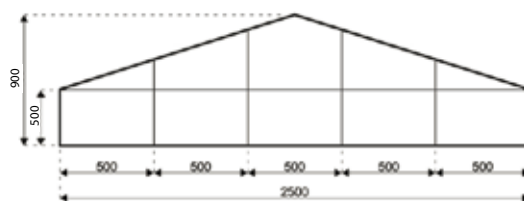
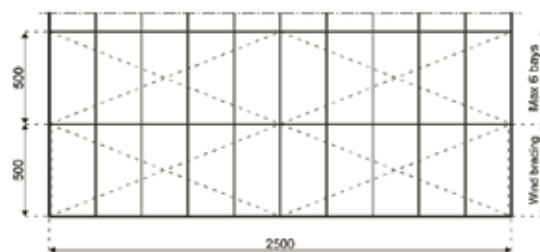
Misure

Struttura e copertura	HI	5,00
interasse capriata mt.		25,00
altezza laterale mt.		5,00
altezza dal centro		9,00
inclinazione		18°
passo capriate mt.		5,00
montanti verticali nr.		2
elemento più lungo mt		13,25
minima lunghezza struttura mt.		20,00
massima lunghezza struttura		infinita
max spinta vento (EN 13782)		102 Km/h

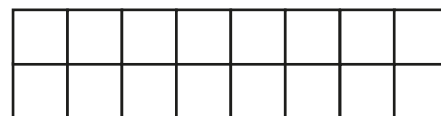
Accessori

Finestre su laterali
Copertura e laterali in cristal
Portoncino di ingresso
Porta antipanico
Tamponatura rigida
Gronde di unione
Illuminazione interna
Condizionamento
Controsoffittatura
Tende interne
Personalizzazione facciata
Serigrafie personalizzate
Mantovana a disegno

attrezzatura necessaria (non fornita nella vendita)
attrezzatura sollevamento capriate
N. 2 Scale doppia di adeguata misura
N. 1 battente per picchetti
N. 1 leva per picchetti
N. 1 dinamometro per picchetti
corde metriche 20/50 mt.
set di chiavi poligonali



ESEMPI DI COMPOSIZIONE



le immagini sono solo a scopo illustrativo.