

Modello **STANDARD 20H5**

Indicata per il noleggio per sue caratteristiche di robustezza

Struttura

STRUTTURA PORTANTE

Estruso in alluminio anodizzato
profilo 200 x 120 x 3/4 mm

Arcareggi di gronda e di colmo

profilo 130 x 70 x 3 - 105 x 67/69 x 2,5 mm

Arcareggi intermedi profilo 80 x 60 x 3

ELEMENTI DI GIUNZIONE

Tubolare di acciaio protetti mediante
zincatura e verniciatura a polvere

PIASTRE DI ANCORAGGIO

Acciaio protette mediante zincatura a caldo

FUNI DI CONTROVENTATURA

Acciaio Ø 10 mm rivestite in PVC

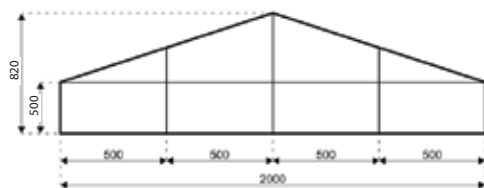
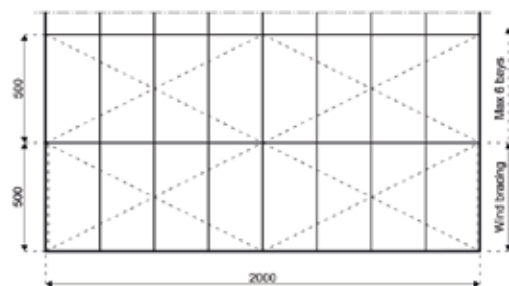
Copertura e laterali

PVC spalmato gr. 750/mq - con oscurante - ignifugo cl.2



Misure

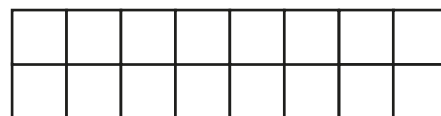
Struttura e copertura	HI (mt)	5,00
interasse capriata mt.		20,00
altezza laterale mt.		5,00
altezza dal centro mt.		8,20
inclinazione		18°
passo capriate mt.		5,00
montanti verticali nr.		2
elemento più lungo mt		10,70
minima lunghezza struttura mt.		20,00
massima lunghezza struttura		infinita



Accessori

- Finestre su laterali
- Copertura e laterali in cristal
- Portoncino di ingresso
- Porta antipanico
- Tamponatura rigida
- Gronde di unione
- Illuminazione interna
- Condizionamento
- Controsoffittatura
- Tende interne
- Personalizzazione facciata
- Serigrafie personalizzate
- Mantovana a disegno

ESEMPI DI COMPOSIZIONE



le immagini sono solo a scopo illustrativo.