

Modello **STANDARD 15 | 520**

Indicata per il noleggio per sue caratteristiche di robustezza

Struttura

STRUTTURA PORTANTE

Estruso in alluminio anodizzato
profilo 252/122 mm

Arcareggi di gronda e di colmo profilo 130 x 70 x 3 mm

Arcareggi intermedi profilo 80 x 60 x 3

ELEMENTI DI GIUNZIONE

Tubolare di acciaio protetti mediante
zincatura e verniciatura a polvere

PIASTRE DI ANCORAGGIO

Acciaio protette mediante zincatura a caldo

FUNI DI CONTROVENTATURA

Acciaio O 10 mm rivestite in PVC



Copertura e laterali

PVC spalmato gr. 650/mq - ignifugo cl.2

PVC spalmato gr. 750/mq - con oscurante - ignifugo cl.2

Misure

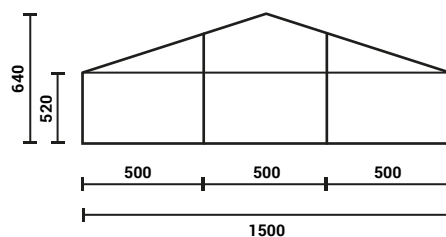
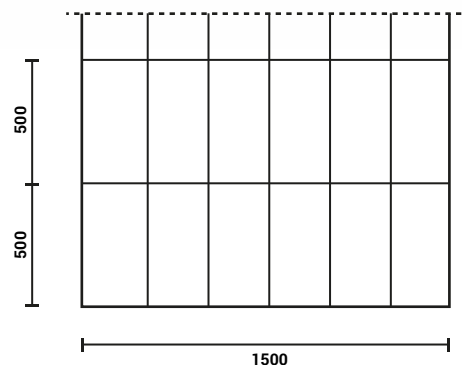
Struttura e copertura	HI (mt)	5,20
interasse capriata mt.		15,00
altezza laterale mt.		5,20
altezza dal centro		6,40
inclinazione		18°
passo capriate mt.		5,00
montanti verticali nr.		2
elemento più lungo mt		8,00
lunghezza struttura mt.		30,00
massima lunghezza struttura		infinita
max spinta vento (EN 13782)		102 km/h

Accessori

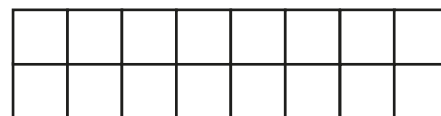
Finistre su laterali
Copertura e laterali in cristal
Portoncino di ingresso
Porta antipanico
Tamponatura rigida
Gronde di unione
Illuminazione interna
Condizionamento
Controsoffittatura
Tende interne
Personalizzazione facciata
Serigrafie personalizzate
Mantovana a disegno

attrezzatura necessaria (non fornita nella vendita)

attrezzatura sollevamento capriate
N. 2 Scale doppia di adeguata misura
N. 1 battente per picchetti
N. 1 leva per picchetti
N. 1 dinamometro per picchetti
corde metriche 20/50 mt.
set di chiavi poligonali



ESEMPI DI COMPOSIZIONE



le immagini sono solo a scopo illustrativo.