

# Modello **STANDARD 10**

Indicata per il noleggio per sue caratteristiche di robustezza

## Struttura

### STRUTTURA PORTANTE

Estruso in alluminio anodizzato  
profilo 200 x 120 x 3/4 mm

*Arcareggi di gronda e di colmo*

profilo 130 x 70 x 3 - 105 x 67/69 x 2,5 mm

*Arcareggi intermedi* profilo 80 x 60 x 3

### ELEMENTI DI GIUNZIONE

Tubolare di acciaio protetti mediante  
zincatura e verniciatura a polvere

### PIASTRE DI ANCORAGGIO

Acciaio protette mediante zincatura a caldo

### FUNI DI CONTROVENTATURA

Acciaio O 10 mm rivestite in PVC



## Copertura e laterali

PVC spalmato gr. 650/mq - ignifugo cl.2

PVC spalmato gr. 750/mq - con oscurante - ignifugo cl.2

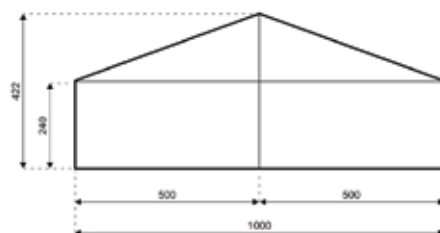

## Misure

Struttura e copertura	HI	2,40	3,00	4,00
interasse capriata mt.		10,00	10,00	10,00
altezza laterale mt.		2,40	3,00	4,00
altezza dal centro		4,22	4,82	5,82
inclinazione		20°	20°	20°
passo capriate mt.		5,00	5,00	5,00
elemento più lungo mt		5,40	5,40	5,40
minima lunghezza struttura mt.		10,00	10,00	10,00
massima lunghezza struttura		infinita	infinita	infinita
max spinta vento (EN 13782)		80 km/h	80 km/h	80 km/h

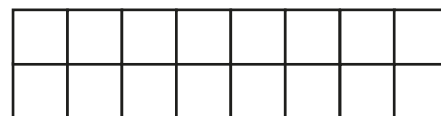
## Accessori

Finestre su laterali  
Copertura e laterali in cristal  
Portoncino di ingresso  
Porta antipanico  
Tamponatura rigida  
Gronde di unione  
Illuminazione interna  
Condizionamento  
Controsoffittatura  
Tende interne  
Personalizzazione facciata  
Serigrafie personalizzate  
Mantovana a disegno

**attrezzatura necessaria (non fornita nella vendita)**  
attrezzatura sollevamento capriate  
N. 2 Scale doppia di adeguata misura  
N. 1 battente per picchetti  
N. 1 leva per picchetti  
N. 1 dinamometro per picchetti  
corde metriche 20/50 mt.  
set di chiavi poligonali



## ESEMPI DI COMPOSIZIONE



le immagini sono solo a scopo illustrativo.