

Modello **STANDARD Light 10**

Indicata per il noleggio per sue caratteristiche di robustezza

Struttura

STRUTTURA PORTANTE

Estruso in alluminio anodizzato
profilo 81,5 x 47 x 3 mm

Arcareggi di gronda e di colmo

profilo 81,5 x 47 x 3 - 105 x 67/69 x 2,5 mm

Arcareggi intermedi profilo 50 x 50 x 3

ELEMENTI DI GIUNZIONE

Tubolare di acciaio protetti mediante
zincatura e verniciatura a polvere

PIASTRE DI ANCORAGGIO

Acciaio protette mediante zincatura a caldo

FUNI DI CONTROVENTATURA

Nastro in PE



Copertura e laterali

PVC spalmato gr. 650/mq - ignifugo cl.2

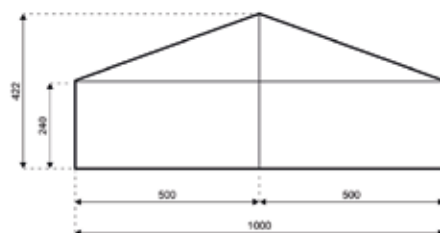

Misure

Struttura e copertura	HI	10,00
interasse capriata mt.		9,92
altezza laterale mt.		2,42
altezza dal centro		3,96
inclinazione		18°
passo capriate mt.		3,00
elemento più lungo mt		5,31
minima lunghezza struttura mt.		6,00
massima lunghezza struttura		infinita
max spinta vento (EN 13782)		80 km/h

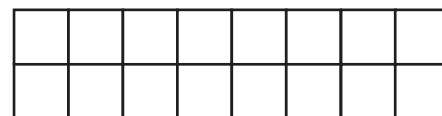
Accessori

Finestre su laterali
Copertura e laterali in cristal
Portoncino di ingresso
Porta antipanico
Tamponatura rigida
Gronde di unione
Illuminazione interna
Condizionamento
Controsoffittatura
Tende interne
Personalizzazione facciata
Serigrafie personalizzate
Mantovana a disegno

attrezzatura necessaria (non fornita nella vendita)
attrezzatura sollevamento capriate
N. 2 Scale doppia di adeguata misura
N. 1 battente per picchetti
N. 1 leva per picchetti
N. 1 dinamometro per picchetti
corde metriche 20/50 mt.
set di chiavi poligonali



ESEMPI DI COMPOSIZIONE



le immagini sono solo a scopo illustrativo.